

2.3 ที่ดิน อุดหนุนทั่วไป อุดหนุนเฉพาะกิจ หรือรายการรายจ่ายอื่น
(รหัสแหล่งของเงิน YY11410 , YY11420 , YY11500)

คุณยเงินทุน สร้าง

ข้อมูลพื้นฐาน

เขต FM: THAI THAI GOVERNMENT
รหัสงบประมาณ: 1200678001500007
มีผลจาก: 01.10.2014 มีผลถึง: 31.12.9999

ข้อมูลพื้นฐาน

ชื่อ: เงินอุดหนุนทั่วไป
คำอธิบาย: เงินอุดหนุนทั่วไป : เงินอุดหนุนค่าจ้าง

ข้อมูลพื้นฐาน

กลุ่มสิทธิ: 12006A8001
เงินทุนค่าตั้งต้น
รหัสหน่วยงาน
รหัสจังหวัด

ผู้รับผิดชอบ

ชื่อผู้ใช้: GFQA208
ชื่อ

ครุภัณฑ์/สิ่งก่อสร้าง	ไม่กำหนด	๒
ที่ดิน/สิ่งก่อสร้าง	ไม่เกี่ยวกับที่ดิน/สิ่งก่อสร้าง	๒
ผูกพัน/ไม่ผูกพัน	2 ไม่ผูกพัน	๒
อุดหนุนทั่วไป/เฉพาะกิจ	1 อุดหนุนทั่วไป	๒
CEO/MEGA PROJECT	ไม่ใช่ งบกลางผู้ว่า CEO และ MEGA PROJECT	๒

ภาพที่ 23

ระบุข้อมูลรายละเอียดตามภาพที่ 23 ให้สัมพันธ์กับรหัสงบประมาณรายการที่ดิน รายการอุดหนุนทั่วไป รายการอุดหนุนเฉพาะกิจ หรือรายการรายจ่ายอื่นที่ต้องการสร้าง ดังนี้

คลิก เพื่อเลือกให้สัมพันธ์กับรหัสงบประมาณที่ต้องการสร้าง ตัวอย่างระบุเพื่อสร้างรายการอุดหนุนทั่วไป

- | | | | |
|--------------------------|-------|--|---|
| - ครุภัณฑ์/สิ่งก่อสร้าง | เลือก | ไม่กำหนด | ๒ |
| - ที่ดิน/สิ่งก่อสร้าง | เลือก | ไม่เกี่ยวกับที่ดิน/สิ่งก่อสร้าง | ๒ |
| - ผูกพัน/ไม่ผูกพัน | เลือก | 2 ไม่ผูกพัน | ๒ |
| - อุดหนุนทั่วไป/เฉพาะกิจ | เลือก | 1 อุดหนุนทั่วไป | ๒ |
| - CEO/MEGA PROJECT | เลือก | ไม่ใช่ งบกลางผู้ว่า CEO และ MEGA PROJECT | ๒ |

สำหรับการบันทึกรายการในส่วนของ ลำดับชั้น ที่อยู่ การติดต่อสื่อสาร ดำเนินการลักษณะเดียวกับการสร้างรหัสงบประมาณในข้อ 2.1

3. การผูกรหัสงบประมาณใหม่กับเซตรายงานงบประมาณ

เมื่อส่วนราชการสร้างรหัสงบประมาณ 16 หลักขึ้นใหม่แล้ว จะต้องทำการผูกรหัสงบประมาณกับเซตหรือชุดข้อมูลเพื่อให้คำสั่งงานที่ใช้เซตรหัสงบประมาณ ดึงข้อมูลได้ครบถ้วน แบ่งเป็น 3 กลุ่ม คือ

3.1 รหัสงบประมาณประเภทอุดหนุนทั่วไป งบอุดหนุนเฉพาะกิจ และงบรายจ่ายอื่น

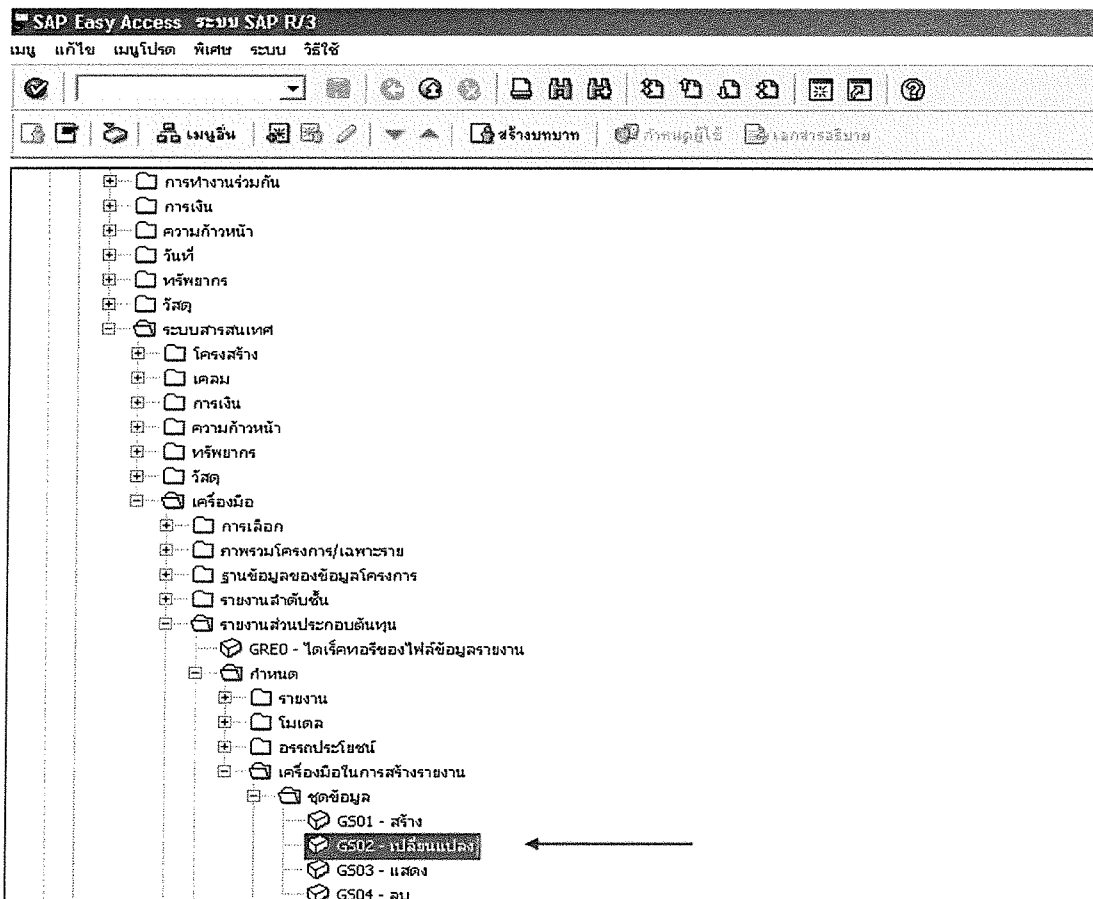
ใช้เซตหรือชุดข้อมูล งบรายจ่ายไม่รวมงบลงทุน (ZFCYMMMAAABPOPPB01)

3.2 รหัสงบประมาณประเภทครุภัณฑ์ที่มากกว่าหรือเท่ากับ 1 ล้านบาท


ใช้เซตหรือชุดข้อมูล งบลงทุนครุภัณฑ์ (ZFCYMMMAAABPOPPB0201)

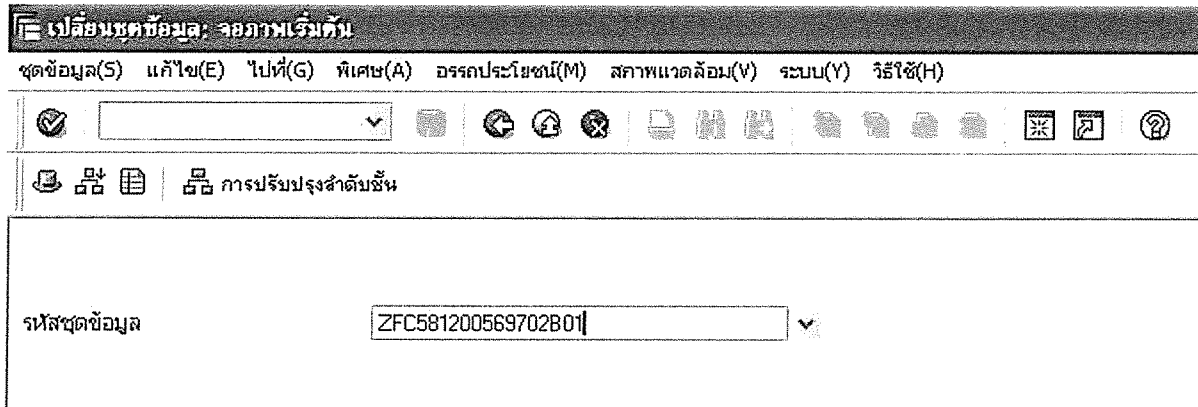
3.3 รหัสงบประมาณประเภทที่ดิน สิ่งก่อสร้างที่มากกว่าหรือเท่ากับ 10 ล้านบาท

ใช้เซตหรือชุดข้อมูล งบลงทุนที่ดิน สิ่งก่อสร้าง (ZFCYMMMAAABPOPPB0202)



ภาพที่ 24

เมนูSAP → ลอจิสติก → ระบบการบริหารโครงการ → ระบบสารสนเทศ → เครื่องมือ → รายงาน
 ส่วนประกอบต้นทุน → กำหนด → เครื่องมือในการสร้างรายงาน → ชุดข้อมูล → GS02 - เปลี่ยนแปลง ตามภาพที่ 24
 แล้วกด Enter หรือกดปุ่ม  เพื่อเข้าสู่หน้าจอ ตามภาพที่ 25



ภาพที่ 25

ระบบจะแสดงหน้าจอ เปลี่ยนชุดข้อมูล : จอภาพเริ่มต้น ตัวอย่างตามภาพที่ 25 ระบุรหัสชุดข้อมูล

ZFCYYMMAAABPOPPB01 โดยมีโครงสร้างดังนี้

ZFC	คือค่าคงที่
YY	คือสองหลักท้ายของปีงบประมาณเป็นปี พ.ศ.
MMAAA	คือรหัสหน่วยงาน (5 หลัก)
BP	คือรหัสแผนงบประมาณ
OPP	คือรหัสผลผลิต/โครงการ
B01	คือค่าคงที่สำหรับ อุดหนุนทั่วไป อุดหนุนเฉพาะกิจ และงบรายจ่ายอื่น (B0201 คือค่าคงที่สำหรับครุภัณฑ์ที่มากกว่าหรือเท่ากับ 1 ล้านบาท B0202 คือค่าคงที่สำหรับ ที่ดิน สิ่งก่อสร้างที่มากกว่าหรือเท่ากับ 10 ล้านบาท)

ตัวอย่างตามภาพที่ 25 ระบุรหัสชุดข้อมูล ZFC581200569702B01 มีโครงสร้างดังนี้

ZFC	คือค่าคงที่
58	คือสองหลักท้ายของปีงบประมาณเป็นปี พ.ศ.
12005	คือรหัสหน่วยงาน
69	คือแผนงบประมาณ เพิ่มประสิทธิภาพการใช้พลังงาน
702	คือรหัสผลผลิต ผลการอนุรักษ์พลังงาน
B01	คือค่าคงที่สำหรับ อุดหนุนทั่วไป อุดหนุนเฉพาะกิจ และงบรายจ่ายอื่น

เมื่อระบุข้อมูลแล้ว กดปุ่ม Enter จะแสดงตามภาพที่ 26