

ภาพที่ 6

ระบบจะแสดงหน้าจอ “สร้างศูนย์เงินทุนในเขต FM” ระบุข้อมูลตามภาพที่ 6 ดังนี้

- รหัสงบประมาณ ระบุรหัสงบประมาณครุภัณฑ์มูลค่าต่ำกว่า 1 ล้านบาทที่ต้องการสร้าง ตัวอย่างระบุ 1200678001110010
- จากปีบัญชี ระบุปีงบประมาณเป็นปี ค.ศ. ของปีงบประมาณนั้นๆ ตัวอย่างระบุ 2015
- ถึงปีบัญชี ระบบแสดง 9999 ไม่ต้องแก้ไข
- เขต FM ระบุ THAI

ส่วนของการอ้างอิง

- รหัสงบประมาณ ระบุรหัสงบประมาณครุภัณฑ์มูลค่าต่ำกว่า 1 ล้านบาทที่ใช้อ้างอิง ตัวอย่างระบุ 1200678001110009 (จากคำสั่งงาน S_KI4_38000038 ตามภาพที่ 3)
- เขต FM ระบุ THAI

จากนั้นกดปุ่ม Enter ระบบจะแสดงหน้าจอ “ศูนย์เงินทุน สร้าง” ตามภาพที่ 7

คนยเงินทบน(F) แก่ใบ(E) ไปที่(G) พิเศษ(A) สภทเวดล่อม(V) ระบบ(Y) วีซีใช้(H)

ศูนย์เงินทบน สร้าง

ข้อมูลแบบขยทบ กรรจนำแนกหมวคทนม

เขต FM	THAI	THAI GOVERNMENT
รห้สงบประมทค	1200678001110010	01.01.2015
มีผลวท	01.01.2015	มีผลถึ
		31.12.9999

ข้อมูลพื้นฐน ลือ ส่วค้บ้น ลือ ฐือ กรรค้ค้ค้ลือสร

ชื่อ

ชื่อ อูปกรลทงกรเคษตร

ค่วธึนย อูปกรลทงกรเคษตรทงน

ข้อมูลพื้นฐน

กลุ่มลือธึ 12006A8001

เงินทบนค่วค้ดงค้

รห้สทงนยวยงน

รห้สจ้งหวัด

ผู้รับค้ค้ค้บ

ชื่อผู้ใช้ GFQA208

ชื่อ

ครรก้ดแท้/ลึงก้อสร้ง	1 ค่วก่ว 1/10 ล้อน	01.01.2015	<input type="checkbox"/>
ที่ค้ด/ลึงก้อสร้ง	ไม่เก้ยทกับที่ค้ด/ลึงก้อสร้ง		<input type="checkbox"/>
มุกค้บ/ไม่มุกค้บ	2 ไม่มุกค้บ		<input type="checkbox"/>
อูดทนนท่วไป/เอพวระกึ	ไม่ว้ข้งบอูดทนน		<input type="checkbox"/>
CEO/MEGA PROJECT	ไม่ว้ข้ง บกคลงผู้ว่ CEO แลล่ MEGA PROJECT		<input type="checkbox"/>

ภพทที่ 7

หน้าจอ “ศูนย์เงินทุน สร้าง” ตามภาพที่ 7 ระบุรายละเอียดใน tab ข้อมูลพื้นฐาน ดังนี้

ชื่อ


- ชื่อ ระบุชื่อรหัสงบประมาณ (ระบุได้ 20 ตัวอักษร)
- คำอธิบาย ระบุคำอธิบาย (ระบุได้ 40 ตัวอักษร)






ข้อมูลพื้นฐาน

- กลุ่มสิทธิ (check) ระบบแสดงกลุ่มสิทธิให้อัตโนมัติ โดยโครงสร้างกลุ่มสิทธิประกอบด้วย รหัสหน่วยงาน 5 หลัก + A + หลักที่ 7 – 10 ของรหัสงบประมาณ ตัวอย่างรหัสงบประมาณ 1200678001110010 กลุ่มสิทธิคือ 12006A8001
- เงินทุนค่าตั้งต้น ไม่ต้องระบุ
- รหัสหน่วยงาน ไม่ต้องระบุ
- รหัสจังหวัด ไม่ต้องระบุ

ผู้รับผิดชอบ

- ชื่อผู้ใช้ ระบบแสดงชื่อผู้ใช้ด้วย User Logon ให้อัตโนมัติ
- ชื่อ ไม่ต้องระบุ หรือระบุชื่อผู้สร้างรหัส ตัวอย่างไม่ระบุ

คลิก  เพื่อเลือกให้สัมพันธ์กับรหัสงบประมาณที่ต้องการสร้าง

- ครุภัณฑ์/สิ่งก่อสร้าง เลือก 1 ต่ำกว่า 1/10 ล้าน 
- ที่ดิน/สิ่งก่อสร้าง เลือก ไม่เกี่ยวกับที่ดิน/สิ่งก่อสร้าง 
- ผูกพัน/ไม่ผูกพัน เลือก 2 ไม่ผูกพัน 
- อุดหนุนทั่วไป/เฉพาะกิจ เลือก ไม่ใช่งบอุดหนุน 
- CEO/MEGA PROJECT เลือก ไม่ใช่ งบกลางผู้ว่า CEO และ MEGA PROJECT 

จากนั้นคลิก Tab ลำดับชั้น ตามภาพที่ 8